



FACTSHEET REGIONOMONITOR 2016

VECHTDAL OVERIJSEL



vechtdal
overijssel

OVERNACHTINGEN



x 1000	2014	2015	2016
Hotels/pensions/ jeugdaccommodaties	105	130	158
Kampeertreinen	790	758	688
Huisjesterreinen	902	1.029	1.028
Groepsaccommodaties	126	123	102
Totaal	1.923	2.040	1.975
Aandeel op Overijssel	29%	31%	29%
% Inkomend	9%	10%	13%

BESTEDINGEN



x €1000	2014	2015	2016
Hotels/pensions/ jeugdaccommodaties	€9.741	€12.301	€14.367
Kampeertreinen	€15.934	€14.881	€13.223
Huisjesterreinen	€35.895	€40.438	€37.622
Groepsaccommodaties	€8.541	€7.243	€5.090
Totaal	€70.111	€74.863	€70.302
Aandeel op Overijssel	25%	24%	22%
Per nacht	€36,46	€36,70	€35,60

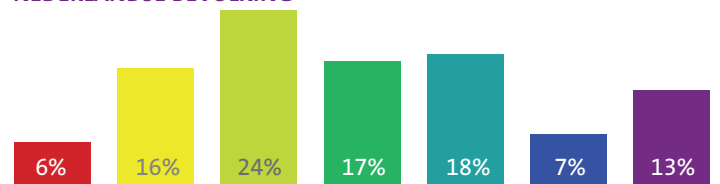
BANEN IN RECREATIE EN TOERISME

2014	2015	2016
3.700	3.710	3.840
7%	7%	7%

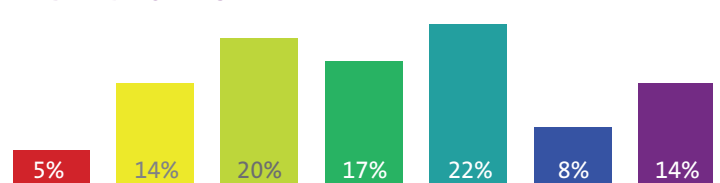


PROFIEL BEZOEKERS AAN VECHTDAL OVERIJSEL

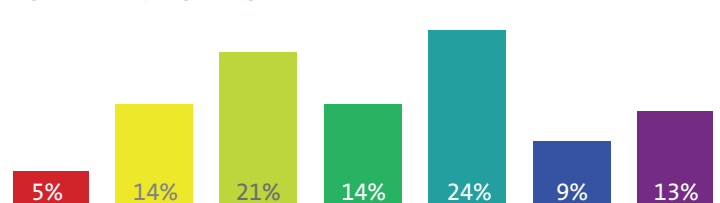
NEDERLANDSE BEVOLKING



EERDERE BEZOEKERS



POTENTIËLE BEZOEKERS



NAAMSBEKENDHEID

	SPONTAAN	2014	GEHOLPEN
	6%		
		61%	
	6%	2015	61%
	5%	2016	59%

WEERRIBBEN IJSSELDELTA
VECHTDAL
SALLAND
TWENTE
HANZESTEDEN

OVERWEGING BEZOEK

2014	2015	2016
19%	17%	17%



